






























































FUJITSU KLÍMA

www.fujitsuklima.hu

SPLIT KLÍMABERENDEZÉSEK

2023-2024

Oldalfali split készülékek funkciói

Típus		Oldalfali					
Sorozatok	Design Sorozat		Standard Sorozat			ECO Sorozat	
							
Cikkszám	ASYG07/09/12/14KGTf	ASYG07/09/12/14KETf, ASYG07/09/12/14KETf-B	ASYG07/09/12/14KMCF	ASYG18/24KMTE	ASYH30/36KMTB	ASYG07/09/12KPCE	ASYG18/24KLCA
							
	 	 	 				
Névleges hűtési teljesítmény (kW)	2.0-4.2	2.0-4.2	2.0-4.2	5.2-7.1	8.0-9.4	2.0-3.4	5.2-7.1
Névleges fűtési teljesítmény (kW)	2.5-5.4	2.5-5.4	2.5-5.4	6.3-8.0	8.8-10.1	2.5-3.8	6.3-8.0
Hűtési energiaosztály	A+++ / A++(7,14)	A++	A++	A++	A++	A++	A++
Fűtési energiaosztály	A+++ / A+(14)	A+	A+	A++ / A+(24)	A+	A+	A+
Energiatakarékos funkciók	 Mozgásérzékelő I.	●				●	
	 Mozgásérzékelő II.						
	 Gazdaságos üzemmód	●	●	●	●	●	●
	 Hőmérséklet beállítási tartomány	○	○	○	○	○	
	 Adott hőmérséklethez visszatérés	○	○	○	○	○	
Kényelmi funkciók	 Gyors üzemmód	●	●	●	●	●	●
	 Temperálási funkció	●	●	●	●	●	
	 Csendes üzemmód	●	●	●	●	●	
	 Automatikus hűtés-fűtés átváltás	●	●	●	●	●	●
	 Automata légterelés (le és fel)	●	●	●			●
	 Négyirányú automatikus légterelés				●	●	
	 Automatikus ventilátor sebesség	●	●	●	●	●	●
	 Automatikus újraindítás	●	●	●	●	●	●
	 Friss levegő csatlakozás						
	 Külső ventilátoros friss levegő bevitel						
	 Oldalsó légszűrő csatlakozás						
	 Állítható légbefúvási irány						
	 Időzített kikapcsolás	○	○	○	○	○	
	 Éjszakai üzemmód	●	●	●	●	●	●
 24 órás programozható időzítés	●	●	●	●	●	●	
 Heti programozhatóság	●	●	○	●	●		
 Heti program + csökkentett üzemmód	○	○	○	○	○		
 Szűrőtisztítási igény kijelzése	●	●	●	●	●	●	
 Hibajel kimenet	○	○	○	○	○		
 Külső jel bemenet	○	○	○	○	○		
 Vezeték nélküli LAN szabályozás	●	●	●	○	○	○	
 Több klíma együttes szabályozása					○		
 Szerver hűtés funkció					●		
Tisztító funkciók	 Ionos szűrő	●	●	●	●	●	
	 Alma-katekin szűrő	●	●	●	●	●	
	 Hosszú élettartamú szűrő						
	 Levehető, könnyen tisztítható előlap	●	●	●	●	●	●
	 Ezüst ionos szűrő	○	○	○	○	○	○
Telepítési funkciók	 Automatikus légmennyiség beállítás						
	 Beépített cseppvízszivattyú						
	 Blue fin bevonat					●	
	 Hűtőkör monitor					○	

○ : Opcionális funkció



Mono



Multi

Kereskedelmi split készülékek funkciói

Kazettás		Légcsatornás						Padlóra állítható	Mennyezeti
Kompakt kazettás Sorozat	Körkifűvős Sorozat	Keskeny Sorozat	Medium Static Pressure (Compact & Comfort)	Közepes statikus nyomású Sorozat	Magas statikus nyomású Sorozat		Nagynyomású Sorozat		
AUXG 09/12/14/18/22/24 KVLA	AUXG 18/22/24/30/36/45/54 KRLB	ARXG09/12/14/18KLLAP	ARXG 12/14/18/22/24/30/36/45/54 KHTAP	ARXG22KMLB ARXG24/30/36/45KMLA	ARXG45/54KHTB	ARYG60LHTA	ARYG72/90LHTA	AGYG09/12/14KVCA	ABYG 18/22/24/30/36/45/54 KRTA
2.5-6.8	5.2-13.4	2.5-5.2	3.5-13.4	6.0-12.1	12.1-13.4	15.0	19.0-22.0	2.5-4.2	5.2-13.4
3.2-7.5	6.0-15.5	3.2-6.0	4.1-15.5	7.0-13.5	13.5-15.5	18.0	22.4-27.0	3.5-5.2	6.0-15.5
	○								
●	●	●	●	●	●	●	●	●	●
○	●	○	●	○	○	○	●	○	●
●	●	●	●	●	○	○	●	○	●
								●	
●	○	○	○	○	○	○	○	●	○
	○ (45/54)		○ (45/54)	○ (45) (36/LMLA)		○	○	●	○
●	●	●	●	●	●	●	●	●	●
●	●	○						●	●
●	●	●	●	●	●	●	●	●	●
●	●	●	●	●	●	●	●	●	●
○	○	○	○	○	○	○	○		○
	●			●					
	●								
●	●	●	●	●	●	○	●	○	●
●	○	○	○	○	○	○	○	●	○
●	○	○	○	○	○	○	○	●	○
●	●	●	●	●	●	●	●	●	●
○	●	●	●	●	●	●	●	●	●
●	○	○	○	○	○	○	○	○	○
●	●	●	●	●	●	○	●	○	●
○	○	○	○	○	○	○	○	○	○
								●	
								●	
			○	○	○	○	○		
○	○	○	○	○	○	○	○	○	
			●				●		
●	●	●	●	○			○		○
	● (30/36/45/54)		● (30/36/45/54)	● (30/36/45)	●	●	●		● (30/36/45/54)



Akár 10 év kiterjesztett garancia Japán minőség, megbízható készülékek

Ha fontos az energiahatékonyság és a hosszú élettartam a Fujitsu Klíma lehet a legjobb választás! Termékínálatunk között A++ és A+++ besorolású berendezések közül válogathat. Kifinomult, letisztult stílusuk több design díjat is bezsebeltek már az évek alatt, miközben csendben – a suttogásnál is halkabb üzemzajjal – működnek és teszik komfortosabbá a légkört.

A Fujitsu Klíma hisz termékei megbízhatóságában, ezért minden oldalfali split készülékre 3+7 év garanciát vállal a www.fujitsuklima.hu/kiterjesztett-garancia oldalon részletezett feltételek szerint.

Funkciók

Energiatakarékos funkciók



Mozgásérzékelő I.

A beltéri egységbe épített mozgásérzékelő érzékeli az emberek jelenlétét a szobában és ennek alapján eldönti, hogy bekapcsolja-e az energiatakarékos módot.



Mozgásérzékelő II.

A beltéri egységbe épített mozgásérzékelő érzékeli az emberek jelenlétét a szobában és ennek alapján eldönti, hogy bekapcsolja-e az energiatakarékos módot vagy leállítja a berendezést. (Opcionális)



Gazdaságos üzemmód

Ebben az üzemmódban a vezérlőegység automatikusan változtatja a termosztátbeállítást az aktuális hőmérséklet függvényében, hogy elkerülje a felesleges hűtés/fűtést.



Adott hőmérsékletre visszatérés

Ha a hőmérséklet beállítását meg is változtatják, a beállított idő leteltkor a hőmérséklet automatikusan visszatér az alapértelmezettnek beállítottára.



Hőmérséklet beállítási tartomány

A helyiségben tartózkodók által beállítható minimum és maximum hőmérsékletérték korlátozása. Energiát takaríthat meg az alapvető komfortérzet biztosítása mellett.

Komfort funkciók



Automatikus újraindítás

Áramkimaradás esetén a légkondicionáló automatikusan újraindul a korábbi beállításoknak megfelelően, amint helyreáll az áramszolgáltatás.



Csendes üzemmód

Ebben az üzemmódban a kültéri egység még halkabbá válik, így a berendezés zaja nem zavarja Önt még akkor sem, ha a kültéri egység a hálózóhához közel kerül elhelyezésre.



Négyirányú automatikus légterelés

A légtérrelő lamellák komplex mozgása lehetővé teszi a légáram vízszintes és függőleges irányú automatikus terelését.



Friss levegő csatlakozás

Külső friss levegőt szállító légcsatorna csatlakoztatható (a légcsatorna és a csatlakozóelem nem tartozék).



Állítható légbefúvási irány

A négy légtérrelő nyílás befúvási iránya külön-külön állítható, így biztosítva kellemes légáramlást.



Gyors üzemmód

A Powerful üzemmód lehetővé teszi a kívánt hőmérséklet lehető leggyorsabb elérését maximális ventilátor fokozattal és maximális kompresszor fordulattal működve.



Automatikus ventilátor sebesség

A vezérlőegység automatikusan kiválasztja az optimális ventilátorfokozatot a szoba hőmérsékletének függvényében.



Külső ventilátoros friss levegő bevitel

Friss levegő bevitel egy külső vezérlőre csatlakoztatott ventilátorral.



Oldalsó légcsatorna csatlakozás

A kezelt levegő egy része légcsatornán más helyiségbe is szállítható.



Automata légterelés (le és fel)

A lamellák fel-le irányba automatikusan mozognak, ezzel biztosítva az egyenletes légheloszlást.



Temperálási funkció

A temperálási funkció fagyvédelmet biztosít a használaton kívüli lakásokban, helyiségekben. Ha a levegő hőfoka 10°C alá süllyed, a készülék automatikusan bekapcsol és fenntartja a 10°C-os hőmérsékletet, így biztosítva a fagyvédelmet.



Automatikus hűtés-fűtés átváltás

A berendezés időről időre ellenőrzi az aktuális és a beállított hőmérséklet viszonyát, és ennek függvényében választja meg újra és újra a megfelelő üzemmódot.

Kényelmi funkciók



Időzített kikapcsolás

Időzített kikapcsolás a beállított időtartam múlva.



Heti programozhatóság

A hét minden napjára egyedi programozási lehetőséget biztosít: napi 4 ki- és bekapcsolási lehetőség, hetente 28 különböző időpont.



Hibajel kimenet



Több klíma együttes szabályozása

"Lead Lag", "Back up" üzemmódok: üzemidő kiegyenlítés, hiba esetén vészüzem.



Éjszakai üzemmód

Éjszakai üzemmódban a készülék fokozatosan csökkenti a teljesítményt, majd kikapcsol.



Heti program + csökkentett üzemmód

Heti programozás, napi két csökkentett üzemmód programozási lehetőséggel.



Külső jel bemenet

Külső jel bemenet (ki-/bekapcsolás)



Szerver hűtés funkció



24 órás programozható időzítés

A valós idejű digitális időzítő lehetővé teszi a berendezés programozott működését, négyféle beállítással: BE, KI, BE+KI, KI+BE kapcsolás időzítésével.



Szűrőtisztítási igény kijelzése

Szűrőtisztítási periódus jelzőfény.



Vezeték nélküli LAN szabályozás

Opcionális WLAN adapter, távoli szabályozás okostelefonról vagy PC-ről.

Tisztító funkciók



Ionos szűrő

Ez a szűrő ultra-finom-kerámia-szemcsés bevonatú és kibocsátott ionjaival megköti a kellemetlen szagokat okozó molekulákat.



Levehető, könnyen tisztítható előlap



Hosszú élettartalmú szűrő



Ezüst ionos szűrő

Az ezüst ionos szűrő segítségével a benti levegőt mentesen tarthatjuk a vírusoktól, baktériumoktól és penésztől.



Alma-katekin szűrő

A szűrő elektrostatikus úton kiszűri az apró porszemcséket, a gombaspórákat és minden káros mikroorganizmust és az erősen antioxidáns hatású katekin vegyület elpusztítja a kórokozókat. A hosszú élettartamú szagelánító ionszűrő semlegesíti a baktériumokat és felfrissíti a levegőt.

Telepítési funkciók



Automatikus optimális légmennyiség beállítás



Beépített cseppvízszivattyú



Hűtőkör monitor

Minden érzékelő és hűtőkör elem szerviz adatának kijelzése.



Blue fin bevonat

Blue fin korrózióvédő bevonat a kültéri egység hőcserélőjén.

Az Ön klímatanácsadója: